




1495TP06





**Gereedschapspaneel, heavy-duty,
oranje, 600 mm x 25 mm x 500 mm**



PRODUCTGEGEVENS

- Heavy-duty paneel met versterkt frame
- Stevig frame met naar binnen gebogen randen voor wandmontage
- Bestand tegen grote belastingen, zonder schade
- Vierkant patroon van 10 x 10 mm, voor flexibel plaatsen van haken
- Groot assortiment haken verkrijgbaar
- Adapters voor montage op de werkbank verkrijgbaar (1495TP-AC1)
- Afmetingen: 600 mm x 25 mm x 500 mm, 1.200 mm x 25 mm x 800 mm, 1.500 mm x 25 mm x 800 mm, 1.800 mm x 25 mm x 800 mm

PRODUCTKENMERKEN

Product					RAL
1495TP06	600 mm	23 mm	500 mm	2.8 kg	2009

Follow the Fish!

